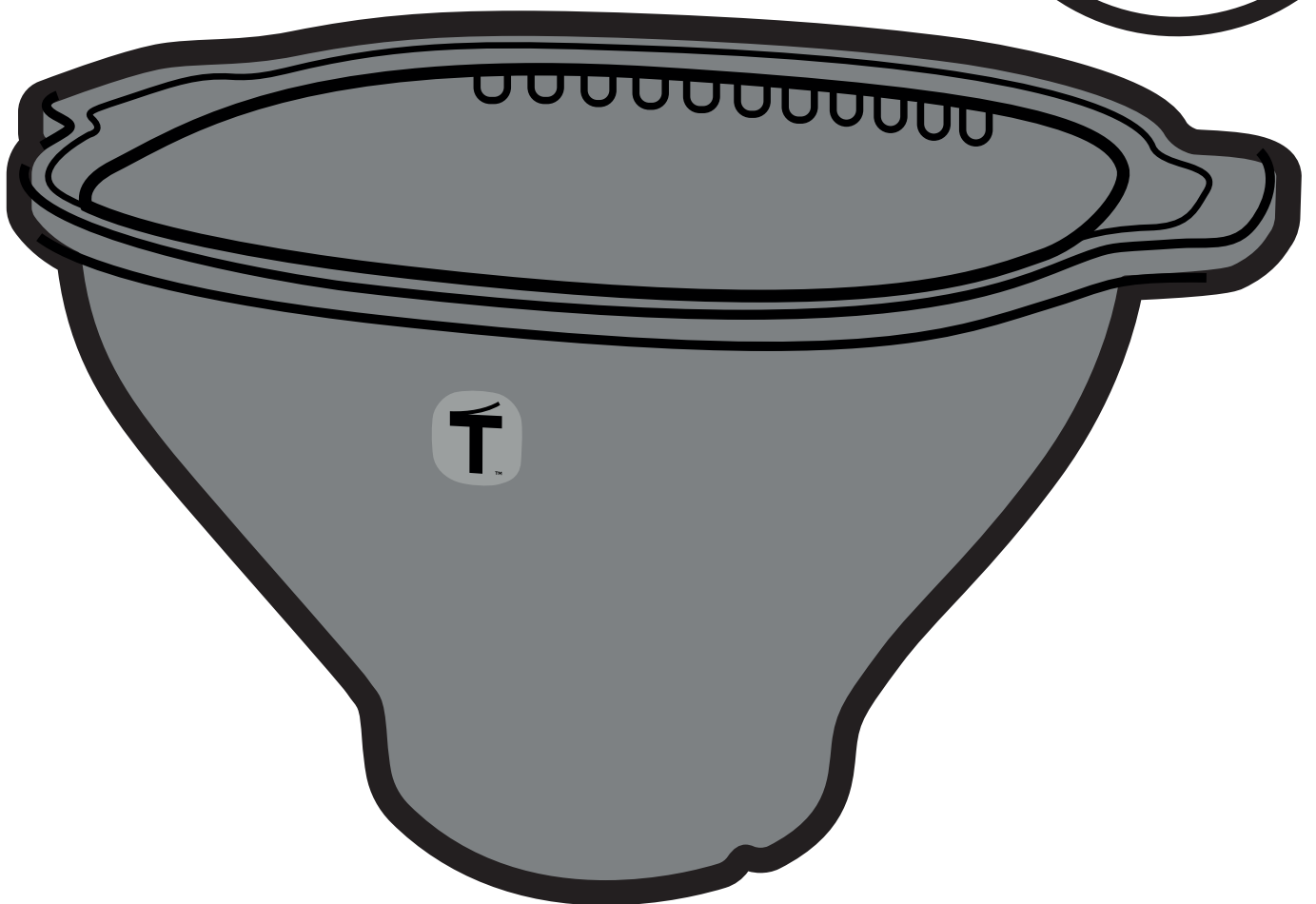

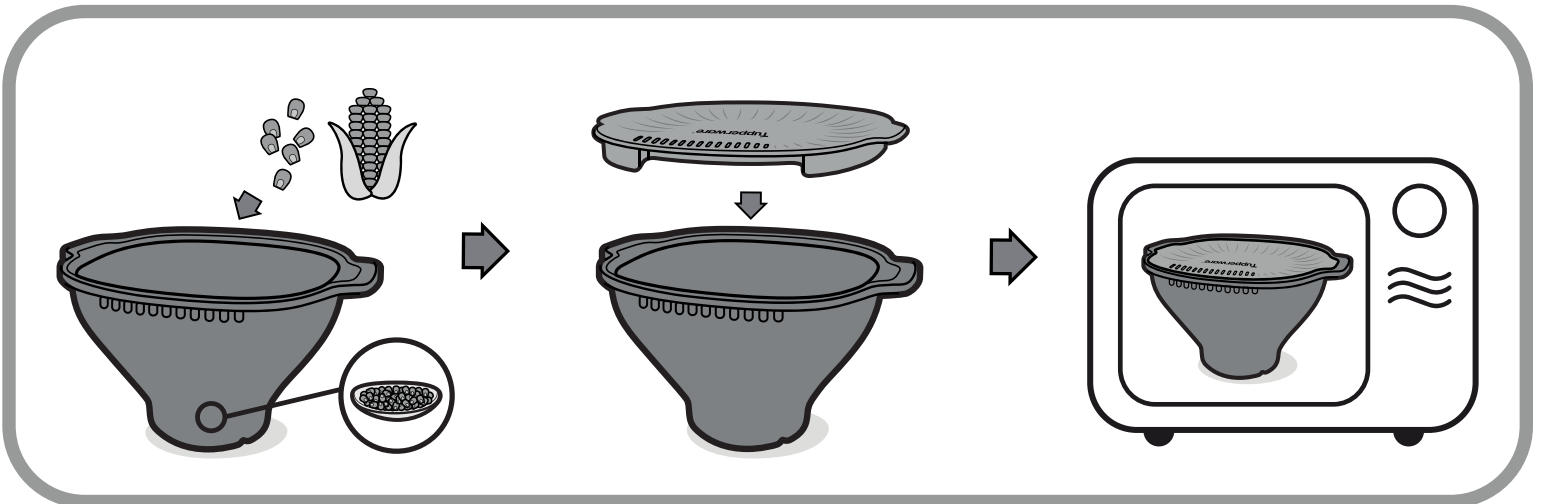
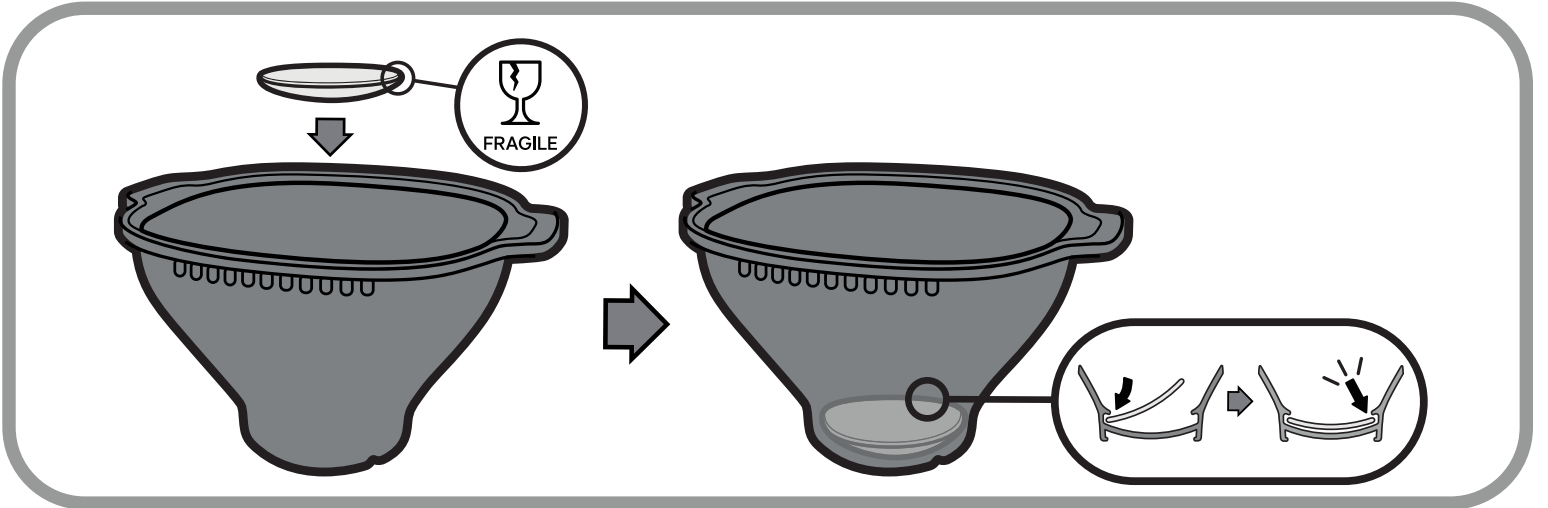
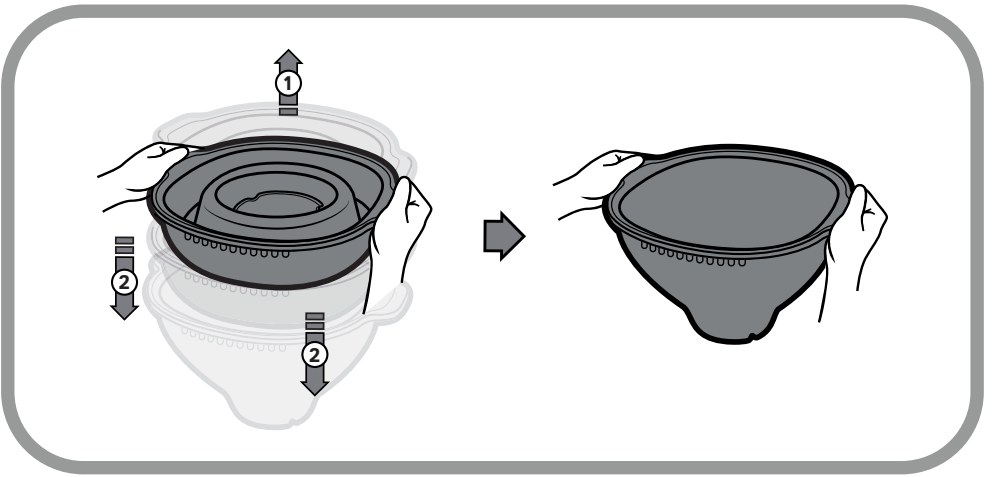




# Tupperware WOW POP

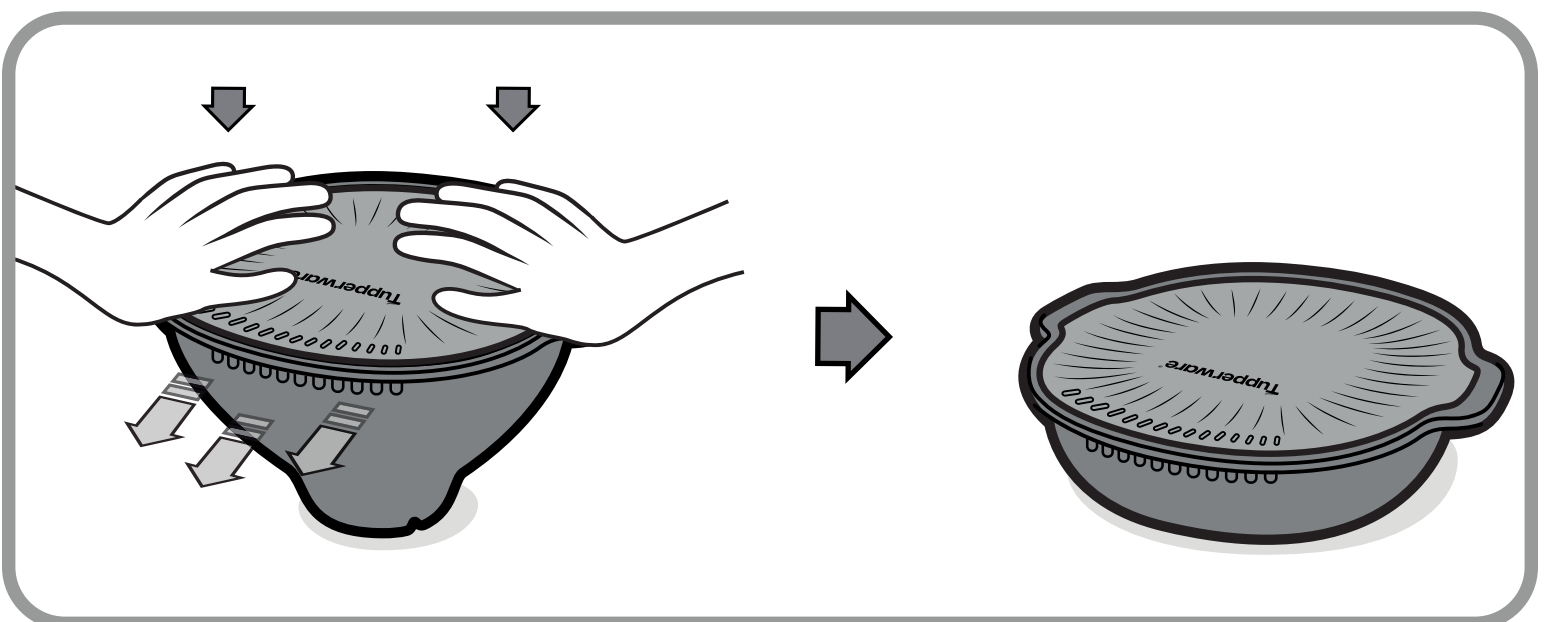
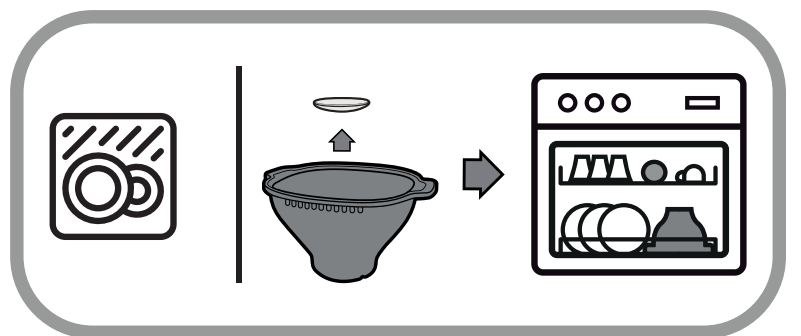
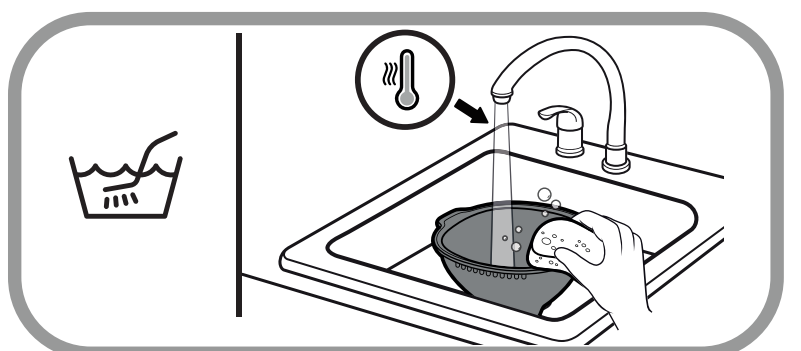

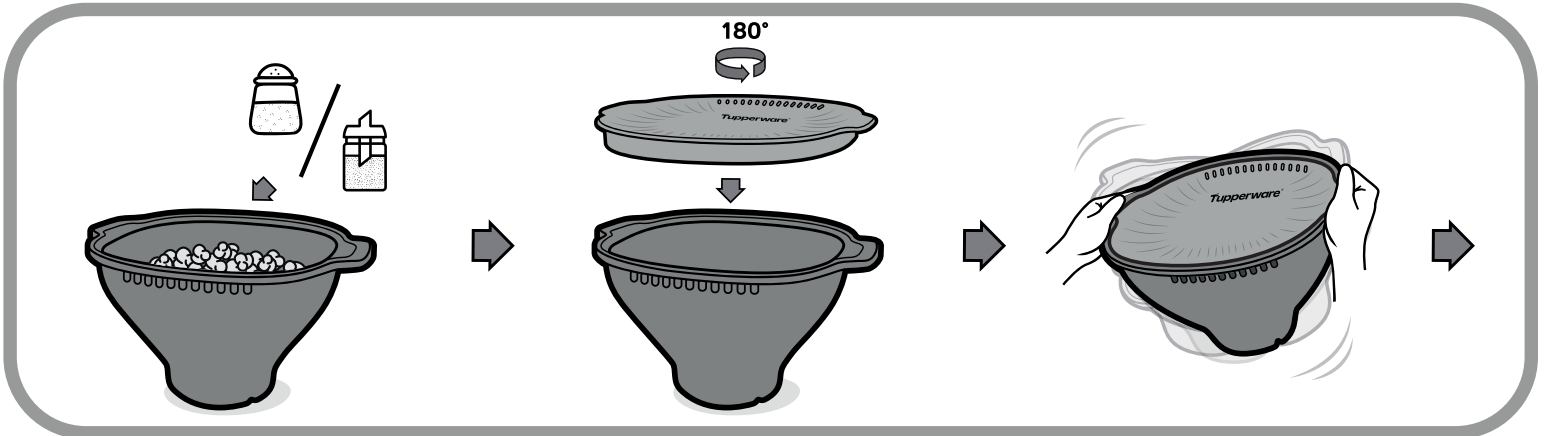
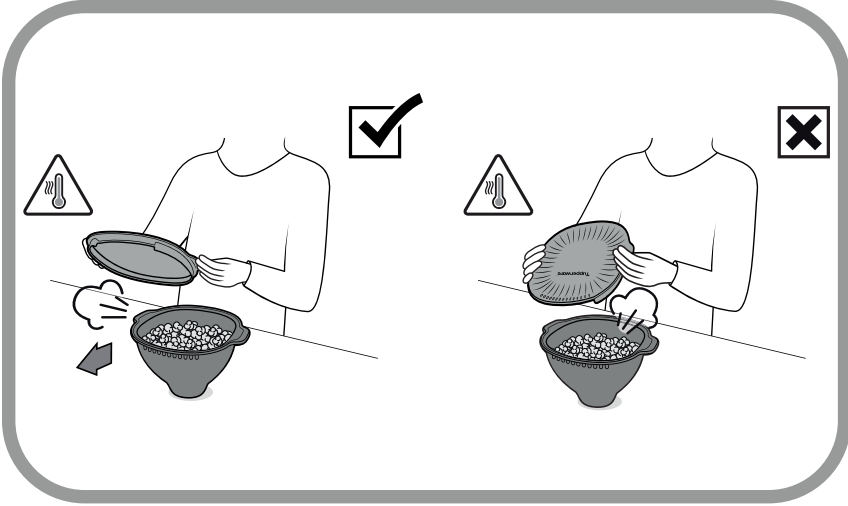
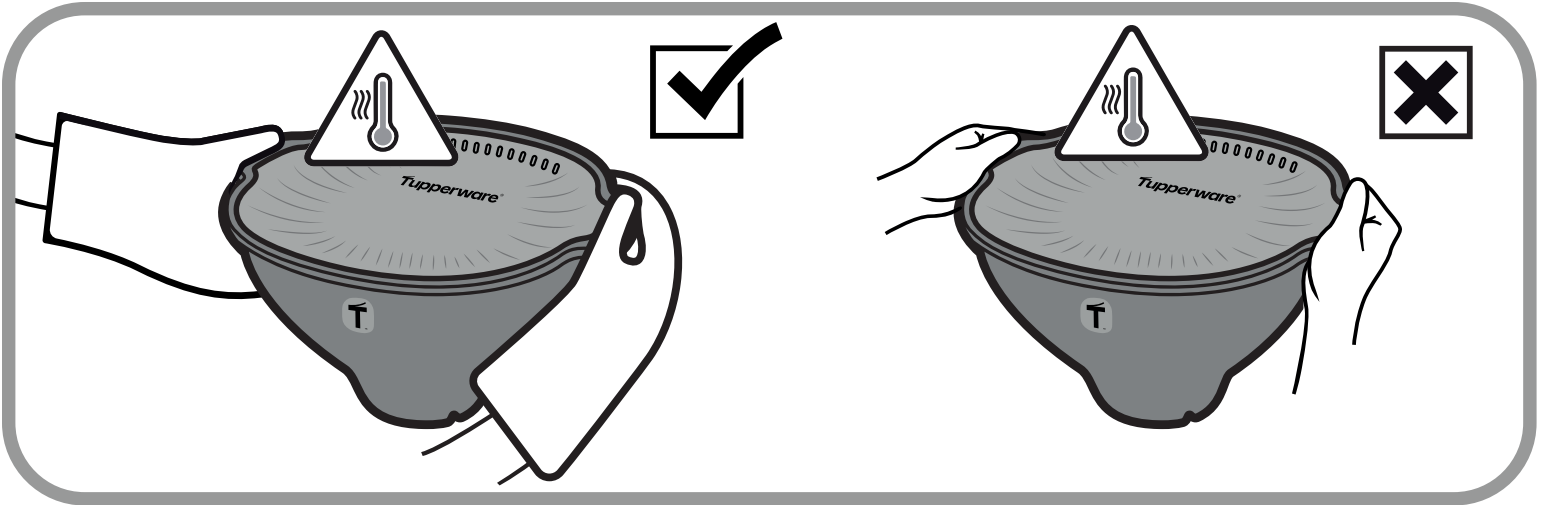
## Microwave Popcorn Maker





|                         |  |
|-------------------------|--|
|                         |  |
| 2 tbsp - 30g            |  |
| 1/4 cup - 54g           |  |
| 1/3 cup - 67g           |  |
| <b>MAX</b> 6 tbsp - 72g |  |
| 1 tbsp = 15ml           |  |





## Tupperware התחייבות של

Tupperware-המוצרים שלנו משקפים את התחייבותנו לשפר את העולם שסביבנו. ב  
אנחנו מפתחים מוצרים שנועדו למזער שימוש בפלסטיק ובזבז של מזון. על ידי יצירת  
מוצרים איכותיים, עמידים וניתנים לשימוש חוזר שמטרתם לעמוד במבחן הזמן, אנו  
תומכים במשימתנו לצמצם את הפסולת למען אריכות הימים של כדור הארץ שאנחנו  
חיים בו, האנשים הסובבים אותנו והקהילות שבהן אנחנו חיים ועובדים

Tupperware מתקן להכנת פופקורן במיקרוגל

עבור כל פגם בחומר או בייצור שעלול להתרחש Tupperware מכוסה באחריות של  
בעת השימוש במוצר בהתאם להוראות ובמהלך שימוש ביתי רגיל.  
האחריות לא מכסה נזק שנגרם למוצר עקב שימוש רשלני או שגוי, למשל חימום יתר,  
כתמים ושריטות בחלק הפנימי והחיצוני, או סדקים שעשויים להיגרם עקב נפילה  
של המוצר

אם המוצר שברשותכם מכוסה במסגרת האחריות, עיינו בתנאי האחריות הרלוונטיים  
לארץ מגורכם לקבלת תיאור מלא של הכיסוי

שברשותכם נועד לשימוש רב-פעמי. אם מכל סיבה שהיא המוצר Tupperware מוצר  
ניזוק מחוץ למסגרת האחריות או שאינכם זקוקים לו עוד, נודה לכם אם תנהגו באחריות  
ותמחזרו אותו. במקרה הצורך, צרו איתנו קשר אם נוכל לסייע לכם

[www.tupperware.eu](http://www.tupperware.eu)

# מתקן להכנת פופקורן במיקרוגל

ברכותינו על קניית המתקן להכנת פופקורן של Tupperware. העיצוב המצטיין והפונקציונליות הפשוטה שלו הופכים הכנת פופקורן למשימה מהנה יותר מאי פעם!



יש לעיין באיור בעמוד 2 להנחיות שימוש מפורטות יותר.

## אמצעי בטיחות חשובים

- נדרשת השגחת מבוגר.
- לעולם אין להשאיר את המיקרוגל ללא השגחה בעת השימוש.
- אין להוסיף גרגרים מעבר לכמות המקסימלית המומלצת.
- אין לחמם מחדש גרגרים שלא התפוצצו. חימום גרגרים שלא התפוצצו עלול להוביל לפופקורן שרוף ולנזק אפשרי למוצר.
- אין להשתמש בפונקציית פופקורן במיקרוגל, מכיוון שהיא פועלת רק עבור שקיות פופקורן ארוזות מראש.
- התפוצצות הגרגרים עשויה להימשך יותר או פחות זמן בהתאם לסוג המיקרוגל שבו נעשה שימוש. תנורי מיקרוגל מסוימים זקוקים ליותר זמן כדי לפוצץ את הגרגרים. יש להתאים את זמן החימום בהתאם למיקרוגל שלכם לאחר הניסיון הראשון.
- בשימוש הראשון מומלץ לחמם גרגרים ללא תיבול. האזינו היטב לצלילי הגרגרים המתפוצצים. ברגע שהם מצטמצמים בתדירות והמרווח בין צלילי הפיצוץ הוא בערך 2 שניות, יש לעצור את המיקרוגל.
- בשימוש ראשון מומלץ לקלות גרגרים ללא תיבול. כדי להתחיל כווננו את הטיימר של המיקרוגל ל-3 דקות. הקשיבו היטב לצליל פצפוצי הגרגרים. כשתדירותם פוחתת ומרווח הזמן בין הפצפוצים הוא בערך 2 שניות, עצרו את פעולת המיקרוגל. לפי הצורך, התאימו את זמן הקלייה עבור מנת הגרגרים הבאה.
- למיקרוגלים שונים יש ביצועים שונים. הבדיקה של Tupperware מבוססת על הגדרה "גבוהה" במיקרוגל עם כוח מרבי של 1000 וואט.
- כאשר נעשה שימוש במתכון ספציפי של Tupperware, יש לעקוב בקפידה אחר הוראות המתכון, שכן הזמנים ישתנו מגרגרי פופקורן גולמיים.
- יש לפתוח את מכונת הפופקורן מיד לאחר השימוש כדי להבטיח שהפופקורן יישאר פריך.
- יש להוציא את רוב הגרגרים הלא מוכנים באמצעות מסננת הגרגרים.
- הצדדים והתחתית עשויים להיות חמים, יש להיזהר כאשר מניחים את מתקן הפופקורן על הברכיים.
- יש להניח למוצר להתקרר לחלוטין לפני הניקוי - מגש הזכוכית חם מאוד מיד לאחר השימוש!
- יש לפרק את המוצר לפני ההובלה לאחסון (במקרה שהמוצר נופל על הרצפה, הסיכון לשבירת הזכוכית קטן בהרבה במצב מפורק).
- אם הזכוכית פגומה/שבורה, יש להשליך את המוצר, אין להשתמש יותר במוצר ויש ליצור קשר עם Tupperware כדי לרכוש מוצר חלופי.
- על פני השטח הפנימיים של הכיסוי עלולים להתפתח כתמים לבנים קטנים עם הזמן. הם לא משפיעים על הביצועים של המתקן להכנת הפופקורן, ואינם משנים את החומר. כתמים לבנים אלה נחשבים נורמליים עבור יישום זה ואינם מכוסים באחריות.